



ФЕДЕРАЛЬНАЯ СЛУЖБА  
ГОСУДАРСТВЕННОЙ СТАТИСТИКИ

# Территориальный орган Федеральной службы государственной статистики по Сахалинской области



октябрь 2022 года



ФЕДЕРАЛЬНАЯ СЛУЖБА  
ГОСУДАРСТВЕННОЙ СТАТИСТИКИ

# Заработная плата и численность работников в организациях Сахалинской области

Территориальный орган Федеральной  
службы государственной статистики  
по Сахалинской области

октябрь 2022 года

- 01** Среднемесячная номинальная начисленная заработная плата в октябре 2022 года
- 02** Среднесписочная численность работников организаций (без внешних совместителей) в октябре 2022 года
- 03** Движение работников и неполная занятость в организациях Сахалинской области в 3 квартале 2022 года



# СРЕДНЕМЕСЯЧНАЯ НОМИНАЛЬНАЯ НАЧИСЛЕННАЯ ЗАРАБОТНАЯ ПЛАТА

в сентябре 2022 года

**100 144** рублей  
по Сахалинской области

**109,7%**  
в % к октябрю 2021

**97,5%**  
Реальная заработная  
плата в % к октябрю 2021

Виды экономической деятельности с наибольшей  
и наименьшей заработной платой в Сахалинской области



# СРЕДНЕСПИСОЧНАЯ ЧИСЛЕННОСТЬ РАБОТНИКОВ ОРГАНИЗАЦИЙ (без внешних совместителей)

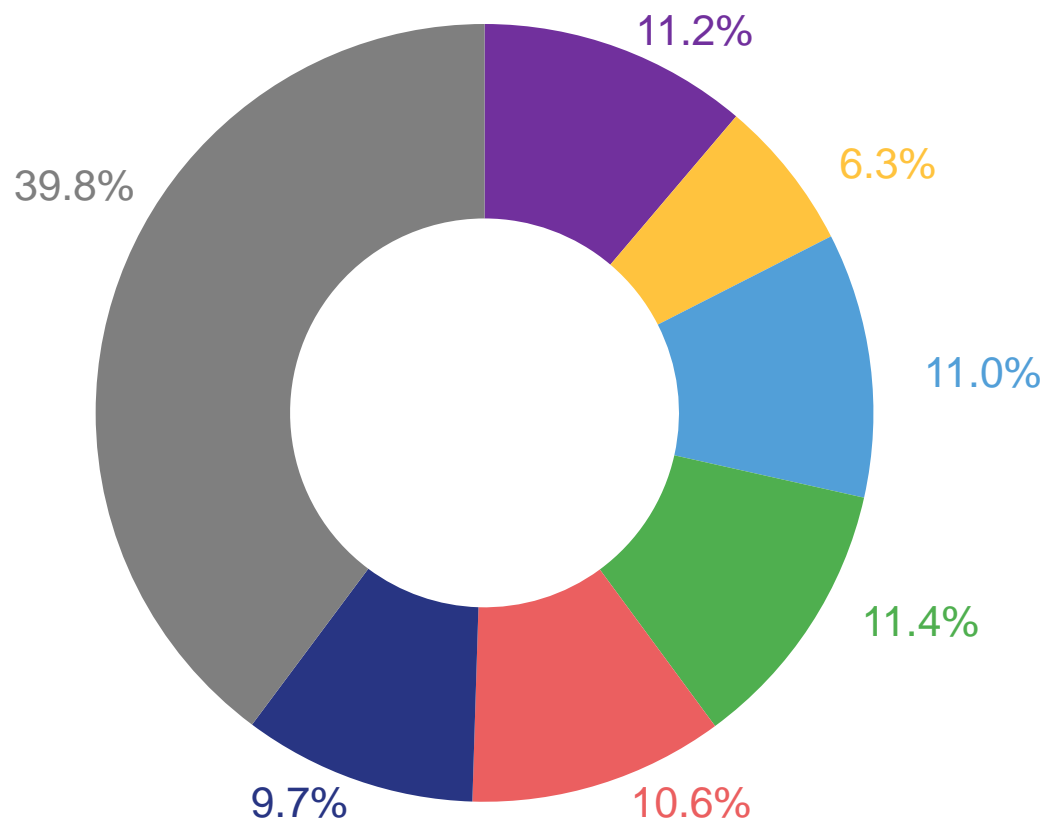
в октябре 2022 года

**185 520** человек

по Сахалинской области

- Государственное управление и обеспечение военной безопасности; социальное обеспечение
- Торговля оптовая и розничная; ремонт автотранспортных средств и мотоциклов
- Деятельность в области здравоохранения и социальных услуг
- Образование
- Строительство
- Транспортировка и хранение
- Прочие виды экономической деятельности

Виды экономической деятельности, в которых трудится наибольшее число работников в Сахалинской области




# ДВИЖЕНИЕ РАБОТНИКОВ И НЕПОЛНАЯ ЗАНЯТОСТЬ В ОРГАНИЗАЦИЯХ САХАЛИНСКОЙ ОБЛАСТИ в 3 квартале 2022 года

ЧИСЛЕННОСТЬ РАБОТНИКОВ СПИСОЧНОГО СОСТАВА НА КОНЕЦ 3 КВАРТАЛА 2022 ГОДА




**151,6** ТЫС.ЧЕЛОВЕК

ЧИСЛО ПРИНЯТЫХ РАБОТНИКОВ







**22,7** ТЫС.ЧЕЛОВЕК

ЧИСЛО ВЫБЫВШИХ РАБОТНИКОВ



**20,1** ТЫС.ЧЕЛОВЕК

РАСПРЕДЕЛЕНИЕ РАБОТНИКОВ ОРГАНИЗАЦИЙ ПО ВИДАМ НЕПОЛНОЙ ЗАНЯТОСТИ в % к общему количеству работников списочного состава, находящихся в режиме неполной занятости

-  Отпуск без сохранения заработной платы
-  Неполное рабочее время по соглашению между работником и работодателем
-  Простой по вине работодателя и по причинам, не зависящим от работодателя и работника
-  Неполное рабочее время по инициативе работодателя

